



*Hoe vind ik de juiste ketting voor mijn
kettingzaag*

www.deonderdelenshop.eu - info@deonderdelenshop.eu

Winteronderhoud voor uw maaimachine ©2009 de onderdelenshop

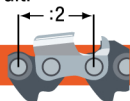


Zaagkettingen en Zaagbladen

De juiste zaagketting vinden voor uw kettingzaag

Is de **fabrikant onbekend en heeft u de ketting voor u liggen**, dan zoek de volgende kenmerken met hulp van een schuifmaat uit:

Steek van de ketting



De afstand tussen 3 klinknagels gedeeld door twee = steek

0,325"	=	8,25 mm
3/8"	=	9,52 mm
3/8" hobby	=	9,52 mm (voor alle hobby kettingen)
0,404"	=	10,26 mm

Dikte van de schakel



Meet de dikte van de schakel met hulp van een schuifmaat

0,043"	=	1,1 mm
0,050"	=	1,3 mm
0,058"	=	1,5 mm
0,063"	=	1,6 mm
0,080"	=	2,0 mm

Kettingtype



Halfhaakse (afgeronde kanten)

- weinig terugslag
- ideaal voor een gelegheidsgebruik

Haakse (rechte kanten)

- hoog snijvermogen
- voor een professioneel gebruik
- lange levensduur

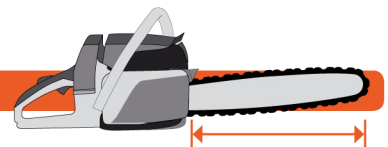
Aantal schakels



De schakels gewoon tellen.

Zo vindt u het passende zaagblad:

Zaagblad-lengte




Snijlengte:

Door de verschillende types van kettingzagen kan een verschil van een paar centimeters in de effectieve snijlengte optreden. Om er zeker van te zijn dat u het juiste zaagblad vindt, controleer telkens het aantal schakels.

Informatie: Bij zaagbladen met een geïntegreerde kettingspanner moet de kettingspanbout separaat worden besteld.

Het juiste kettingwiel



Het juiste kettingwiel vindt u aan de hand van een model of van de maat. Ons assortiment van kettingwielen gesorteerd naar fabrikant en machinentype vindt u in hoofdstuk 2 van de

kettingen in top kwaliteit

De bijzonderheden:

- 👍 Speciaal klinkwerk
 - 👉 Weinig materiaalslijtage
- 👍 Geharde klinknagelkop
 - 👉 Langere levensduur
- 👍 Hoog chroom-aandeel
 - 👉 Langere bedrijfsduur en betere snijvastheid
- 👍 Nieuwe vorm van de snijkant (Skip-Tooth)
 - 👉 Snelle en gelijkmatige snede
- 👍 Grotere oppervlakte van de snijkanten
 - 👉 Uitstekende stabiliteit en stevigheid